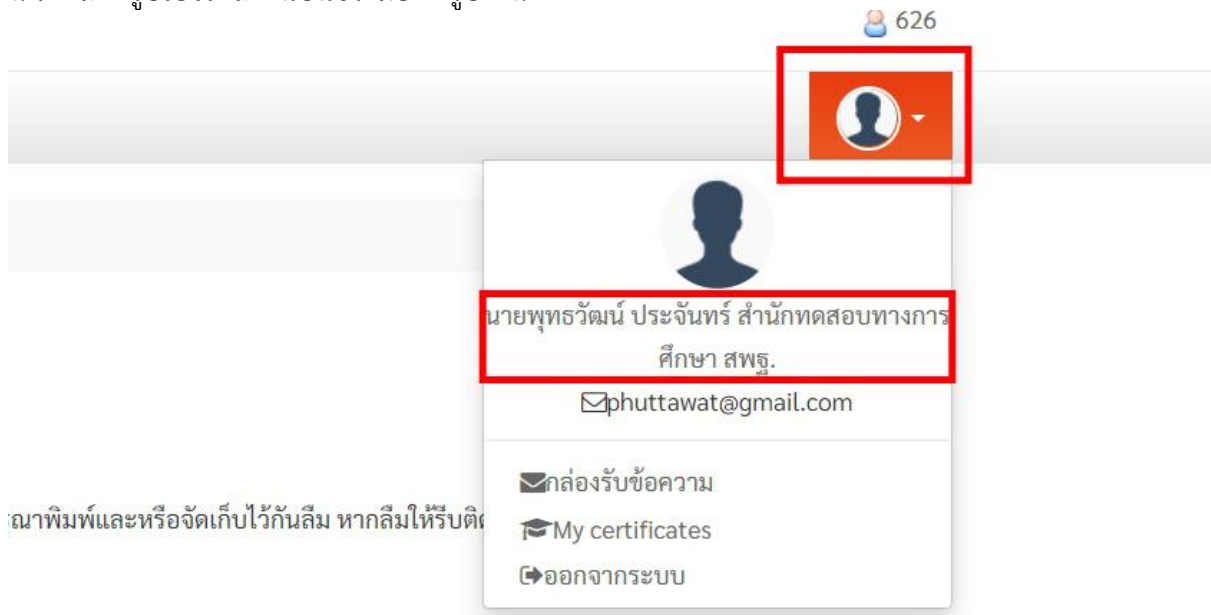


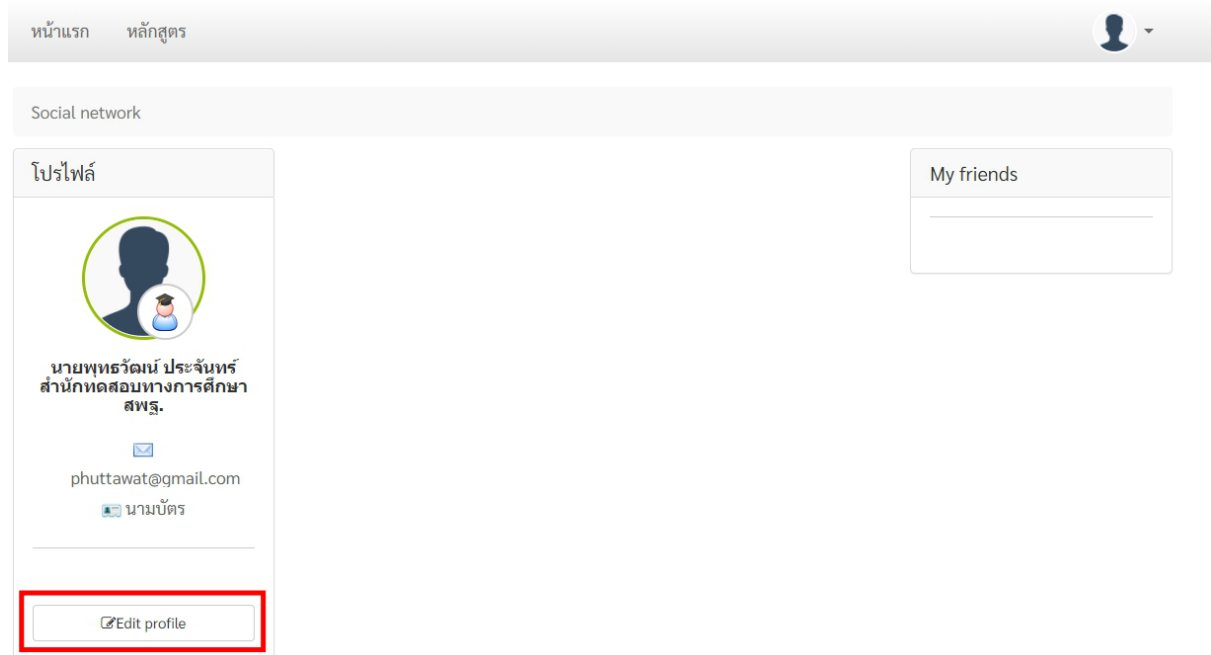
คู่มือการเปลี่ยนข้อมูลผู้ใช้งาน

๑. ให้คลิกที่รูปโปรไฟล์ด้านบนขวามือ ดังรูปที่ ๑



รูปที่ ๑ Profile

๒. ให้คลิกที่ชื่อของผู้ใช้งานแล้วจะปรากฏ Edit Profile ฝั่งด้านซ้ายมือดังรูปที่ ๒




รูปที่ ๒ Edit Profile

๓. จากนั้นทำการเปลี่ยนข้อมูลส่วนตัวให้เรียบร้อยแล้วคลิกที่ปุ่ม Save Setting ดังรูปที่ ๓

แก้ไขข้อมูลส่วนตัว

โปรไฟล์



นายพุทธวัฒน์ ประจันทร สำนัก
ทดสอบทางการศึกษา สพฐ.

✉ phuttawat@gmail.com
📄 นามบัตร

[Edit profile](#)

Social network

- 🏠 หน้าแรก
- ✉ Messages
- 👤 Invitations
- 📁 My shared profile
- 👥 Friends

* ชื่อ-สกุล นายพุทธวัฒน์ ประจันทร

* สังกัด สำนักทดสอบทางการศึกษา สพฐ.

ชื่อผู้ใช้ [redacted]

รหัส [redacted]

e-mail phuttawat@gmail.com

Phone [redacted]

Add image [เลือกไฟล์](#) ไม่มีไฟล์ที่เลือก
อนุญาตเฉพาะไฟล์ภาพ สกุล.png,jpgและ.gif

ภาษา ไทย

Skype [redacted]

LinkedIn profile URL [redacted]

My API key [redacted]

[Generate API key](#)

[Save settings](#)

* ต้องกรอกข้อมูล

รูปที่ ๓ การเปลี่ยนแปลงข้อมูล